

Come aggiungere una foto alla segnalazione

Purtroppo il sistema di segnalazioni non consente di caricare immagini direttamente, ma solamente da link.

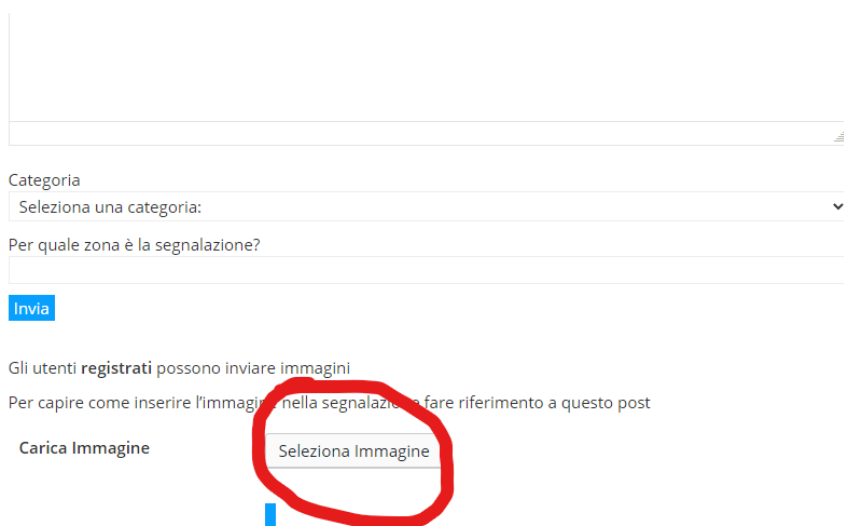
Abbiamo trovato un modo che con un paio di “giri” consente però di facilitare l’inserimento. Il servizio è permesso esclusivamente agli **utenti registrati**.

Di seguito in breve video e poi una spiegazione passo per passo (cliccando sull’immagine potete vederla ingrandita).

Il mio consiglio è di posizionare la foto ALLA FINE della segnalazione!

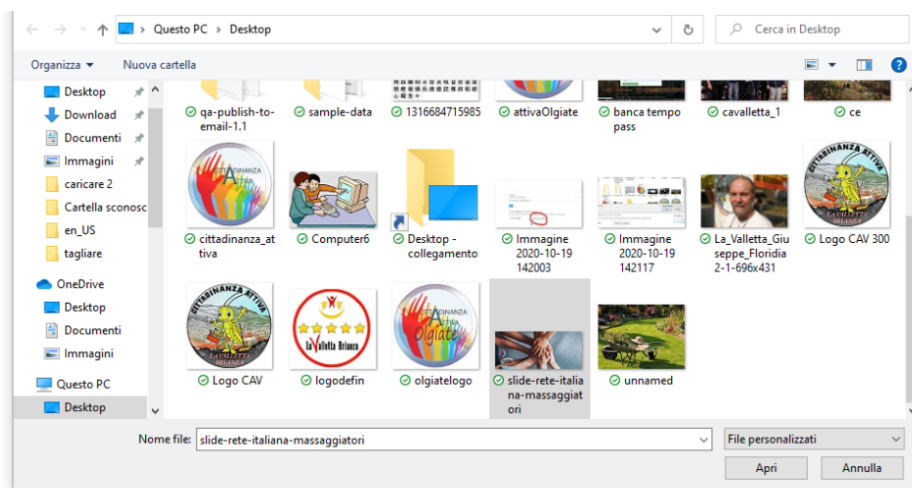
Primo passo

Cliccare su SELEZIONA IMMAGINE



The image shows a web form for reporting. At the top is a large empty text area. Below it is a 'Categoria' dropdown menu with the text 'Seleziona una categoria:'. Underneath is a text input field with the label 'Per quale zona è la segnalazione?'. A blue 'Invia' button is positioned below the input field. Below the button, there is a message: 'Gli utenti registrati possono inviare immagini' and a link: 'Per capire come inserire l'immagine nella segnalazione fare riferimento a questo post'. At the bottom, there are two buttons: 'Carica Immagine' and 'Seleziona Immagine'. The 'Seleziona Immagine' button is circled in red.

Si aprirà l'accesso al vostro PC (o telefonino). Scegliere la posizione della foto e la foto stessa. Scegliere l'immagine da caricare e cliccare APRI



Gli utenti registrati possono inviare immagini

Per capire come inserire l'immagine nella segnalazione fare riferimento a questo post

Carica Immagine

Seleziona Immagine



Dal Blog

- [prova](#) 19 Ottobre 20
- [Ufficializzato il Com](#)

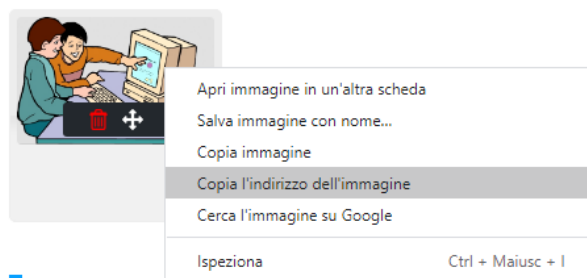
Seguici

Attendere che l'immagine si carichi. Una volta caricata cliccare con tasto destro del mouse sull'immagine e selezionare COPIA INDIRIZZO IMMAGINE. Per cellulari e tablet i metodi possono essere differenti, ma credo o apri l'immagine in un'altra scheda e copi il link, oppure da CONDIVIDI>COPIA LINK.....

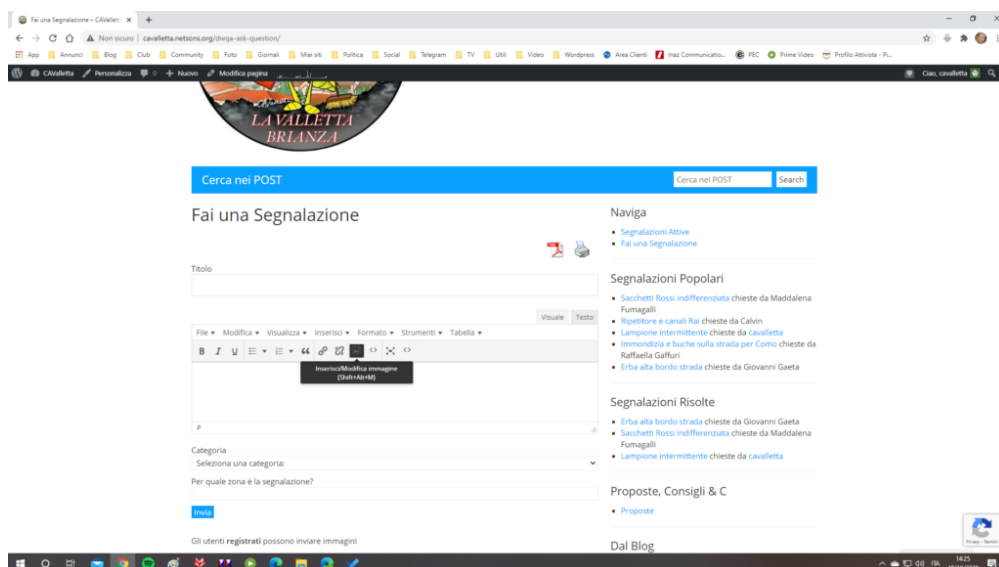
Gli utenti registrati possono inviare immagini

Per capire come inserire l'immagine nella segnalazione fare riferimento a questo post

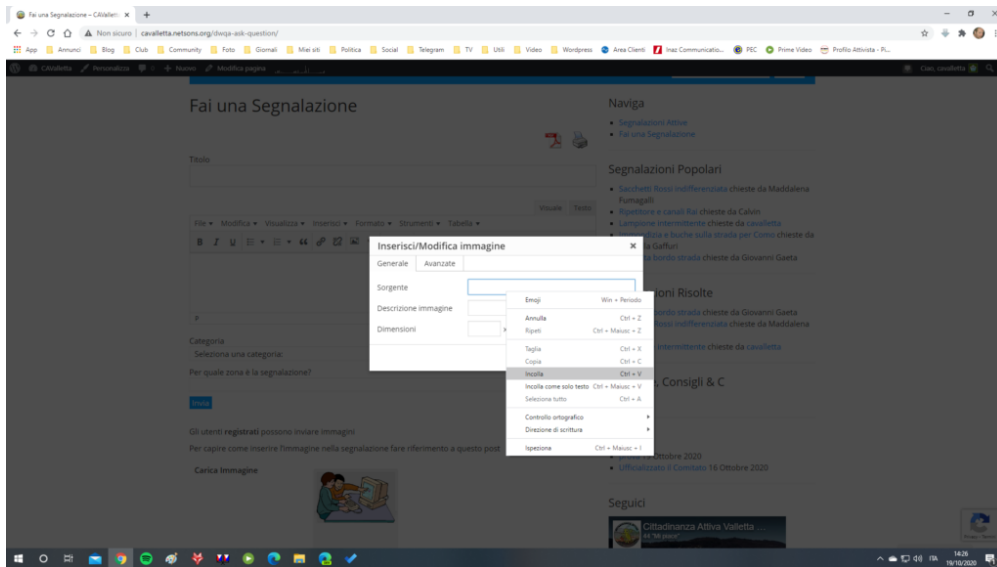
Carica Immagine



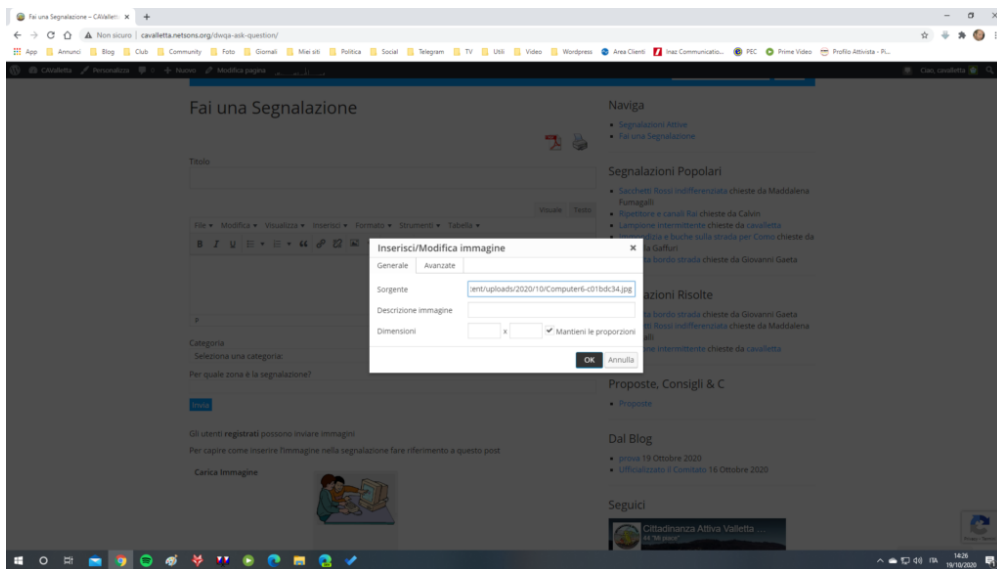
Caricata l'immagine potete proseguire nella segnalazione.
Cliccate su INSERISCI IMMAGINE



e nella finestrella che si apre incollate il link copiato



Così



Fatto ciò l'immagine verrà inserita nella segnalazione

Fai una Segnalazione - Cavaletta

Non sicuro | cavaletta.netsons.org/invia-ask-question/

App | Ammuni | Blog | Cavaletta | Community | Foto | Giornali | Miei siti | Politica | Social | Telegram | TV | Wiki | Video | Wordpress | Area Clienti | Area Comunicazioni | PSC | Prime Video | Profilo Attivista | P...


Cavaletta | Personalizza | Nuovo | Modifica pagina | Con Cavaletta

Fai una Segnalazione

TITOLO

Visualizza | Testo

File | Modifica | Visualizza | Inserisci | Formattori | Strumenti | Tabella



Categoria
Seleziona una categoria:

Naviga

- Segnalazioni Attive
- Fai una Segnalazione

Segnalazioni Popolari

- Sacchetti Rossi indifferenziata chieste da Maddalena Fumagalli
- Ripetitore e canali Rai chieste da Calvin
- Lampione intermittente chieste da cavaletta
- Immondizia e buche sulla strada per Como chieste da Raffaella Gaffuri
- Erba alta bordo strada chieste da Giovanni Gaeta

Segnalazioni Risolte

- Erba alta bordo strada chieste da Giovanni Gaeta
- Sacchetti Rossi indifferenziata chieste da Maddalena Fumagalli
- Lampione intermittente chieste da cavaletta

Proposte, Consigli & C

- Proposte

Dal Blog

- prova 19 Ottobre 2020
- Ufficializzato il Comitato 16 Ottobre 2020

Seguici

Cittadinanza Attiva Valletta 44 "36 years"

14:27 19/10/2020